

Dell Vostro 270

Informações sobre configuração e recursos

Sobre as Advertências

⚠ ATENÇÃO: uma ADVERTÊNCIA indica um potencial de danos à propriedade, risco de lesões corporais ou mesmo risco de vida.

Vista frontal e traseira

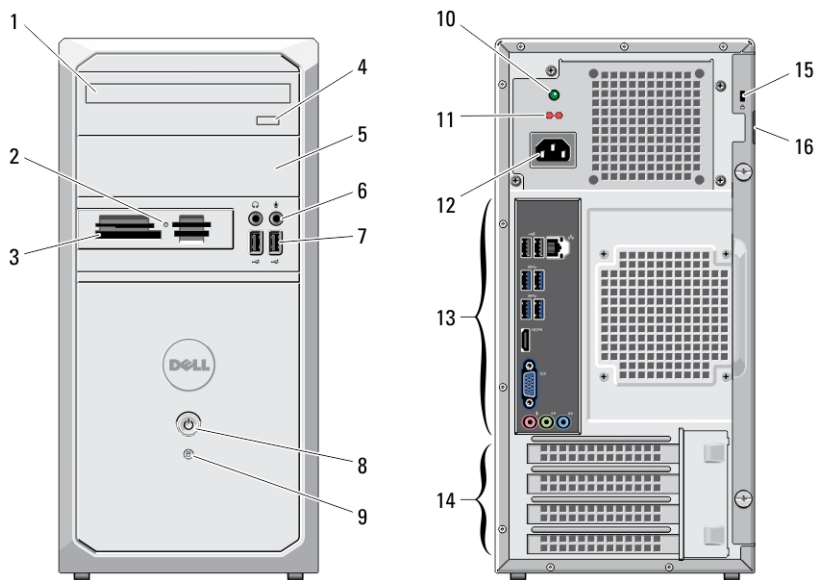


Figura 1. Vista frontal e traseira

- | | |
|---|---|
| 1. unidade óptica | 4. botão de ejeção da unidade óptica |
| 2. luz de status do leitor de cartão de mídia | 5. compartimento da unidade óptica |
| 3. leitor de cartão de mídia 19 em 1 (opcional) | 6. conectores de microfone e fone de ouvido |
| | 7. conectores USB 2.0 (2) |



0GRXJPA00

Modelo normativo: D11M
Tipo normativo: D11M002
2012-04

- 8. botão liga/desliga
- 9. luz de atividade do disco rígido
- 10. luz de diagnóstico da fonte de alimentação
- 11. chave seletora de tensão
- 12. conector do cabo de alimentação
- 13. conectores do painel traseiro
- 14. slots de placa de expansão (4)
- 15. encaixe do cabo de segurança
- 16. anel para cadeado

Painel traseiro

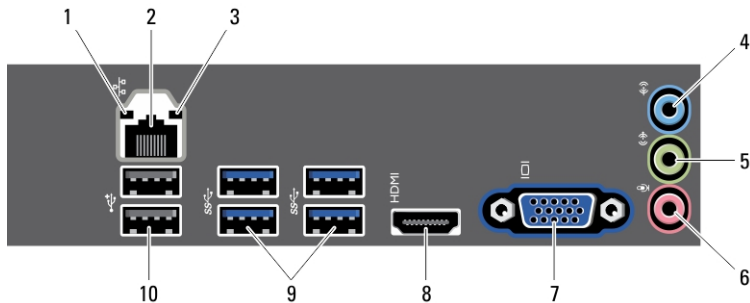


Figura 2. Vista do painel traseiro

- 1. luz de integridade da conexão
- 2. conector do adaptador de rede
- 3. luz de atividade da rede
- 4. conector de entrada de linha
- 5. conector de saída de linha
- 6. conector de microfone
- 7. conector VGA
- 8. conector HDMI
- 9. conectores USB 3.0 (4)
- 10. conectores USB 2.0 (2)

Configuração rápida

⚠ ATENÇÃO: Antes de iniciar qualquer procedimento desta seção, leia as informações de segurança que acompanham o computador. Para obter informações adicionais sobre as melhores práticas, consulte www.dell.com/regulatory_compliance.

✍ NOTA: Alguns dispositivos podem não estar incluídos, se você não os tiver incluído em seu pedido.

1. Conecte o monitor, usando somente um dos seguintes cabos:




Figura 3. Conector HDMI

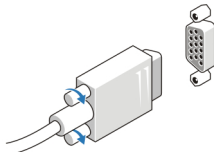


Figura 4. conector VGA

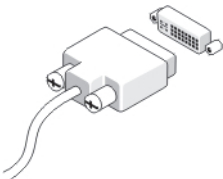


Figura 5. Conector DVI (opcional)

2. Conecte o teclado ou mouse USB (opcional).




Figura 6. Conexão USB

3. Conecte o cabo de rede (opcional).

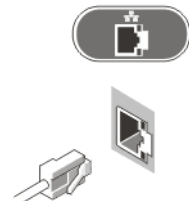


Figura 7. Conexão de rede

4. Conecte o(s) cabo(s) de alimentação.





Figura 8. Como conectar a alimentação

5. Pressione os botões liga/desliga do monitor e do computador.



Figura 9. Como ligar


Especificações

 **NOTA:** As ofertas podem variar de acordo com a região. As especificações a seguir se limitam àquelas exigidas por lei para fornecimento com o computador. Para obter mais informações sobre a configuração do computador, clique em **Iniciar** → **Ajuda e suporte** e selecione a opção para mostrar as informações sobre o computador.

Energia

Potência	300 W
Tensão (para obter informações importantes sobre tensão, consulte as informações de segurança fornecidas com o computador)	100 V a 127 V / 200 V a 240 V
Bateria de célula tipo moeda	Célula de lítio tipo moeda CR2032 de 3 V

Energia

 **NOTA:** A dissipação de calor é calculada com base no valor nominal da potência da fonte de alimentação.

Características físicas

Altura	36,60 cm (14,41 polegadas)
Largura	17,50 cm (6,89 polegadas)
Profundidade	43,40 cm (17,09 polegadas)
Peso (mínimo)	7,90 kg (17,40 libras)

Requisitos ambientais

Temperatura operacional: 10° C a 35° C (50° F a 95° F)

Como encontrar mais informações e recursos

Consulte os documentos sobre segurança e normalização que foram fornecidos com seu computador e também a página de conformidade normativa em www.dell.com/regulatory_compliance para obter mais informações sobre:

- Práticas de segurança recomendadas
- Certificação de normalização
- Ergonomia

Consulte www.dell.com para obter informações adicionais sobre:

- Garantia
- Termos e condições (apenas para os EUA.)
- Contrato de licença para o usuário final

Estão disponíveis informações adicionais em seu produto em support.dell.com/manuals.

Information para NOM (únicamente para México)

As seguintes informações são fornecidas sobre o dispositivo descrito neste documento em conformidade com os requisitos das normas oficiais mexicanas (NOM):

Voltaje de alimentación	115 V CA /230 V CA
Frecuencia	50 Hz — 60 Hz
Consumo eléctrico	7,40/4,00 A or 6,00/2,10 A

As informações nesta publicação estão sujeitas a alteração sem aviso prévio.

© 2012 Dell Inc. Todos os direitos reservados.

É terminantemente proibida qualquer forma de reprodução destes materiais sem a permissão por escrito da Dell Inc.

Marcas comerciais usadas neste texto: Dell™, o logotipo DELL, Dell Precision™, Precision ON™, ExpressCharge™, Latitude™, Latitude ON™, OptiPlex™, Vostro™ e Wi-Fi Catcher™ são marcas comerciais da Dell Inc. Intel®, Pentium®, Xeon®, Core™, Atom™, Centrino® e Celeron® são marcas registradas ou marcas comerciais da Intel Corporation nos Estados Unidos e em outros países. AMD® é marca registrada e AMD Opteron™, AMD Phenom™, AMD Sempron™, AMD Athlon™, ATI Radeon™ e ATI FirePro™ são marcas comerciais da Advanced Micro Devices, Inc. Microsoft®, Windows®, MS-DOS®, Windows Vista®, o botão de iniciar do Windows Vista e Office Outlook® são marcas comerciais ou marcas registradas da Microsoft Corporation nos Estados Unidos e/ou em outros países. Blu-ray Disc™ é marca comercial de propriedade da Blu-ray Disc Association (BDA) e licenciada para uso em discos e players. A marca com a palavra Bluetooth® é marca registrada e de propriedade da Bluetooth® SIG, Inc. e qualquer uso de tal marca por parte da Dell Inc. é feito sob licença. Wi-Fi® é marca registrada da Wireless Ethernet Compatibility Alliance, Inc.

Outras marcas e nomes comerciais podem ser usados neste documento como referência às entidades proprietárias dessas marcas e nomes ou a seus produtos. A Dell Inc. declara que não tem qualquer interesse de propriedade sobre marcas e nomes comerciais que não sejam os seus próprios.